



# INFORMACIÓN RELATIVA A LA LEY DE DISCIPLINA FINANCIERA



# INFORMACIÓN CONTABLE – LDF



ESTADOS FINANCIEROS  
RED DE TRANSPORTE DE PASAJEROS  
ESTADO DE SITUACIÓN FINANCIERA DETALLADO - LDF  
(CIFRAS EN PESOS)

CONCEPTO	AL 31 DE DICIEMBRE DE		CONCEPTO	AL 31 DE DICIEMBRE DE	
	2023	2022		2023	2022

ACTIVO

Activo Circulante

<b>Efectivo y Equivalentes</b>	<b>386,701,305</b>	<b>314,197,536</b>
Efectivo	1,559	0
Bancos/Tesorería	0	0
Bancos/Dependencias y Otros	14,699,746	11,197,536
Inversiones Temporales (hasta tres meses)	372,000,000	303,000,000
Fondos con Afectación Específica	0	0
Depósitos de Fondos de Terceros en Garantía y/o Administración	0	0
Otros Efectivos y Equivalentes	0	0
<b>Derechos a Recibir Efectivo o Equivalentes</b>	<b>170,805,205</b>	<b>154,369,192</b>
Inversiones Financieras de Corto Plazo	0	0
Cuentas por Cobrar a Corto Plazo	166,791,728	150,721,428
Deudores Diversos por Cobrar a Corto Plazo	3,977,160	3,625,461
Ingresos por Recuperar a Corto Plazo	0	0
Deudores por Anticipos de la Tesorería a Corto Plazo	0	0
Préstamos Otorgados a Corto Plazo	0	0
Otros Derechos a Recibir Efectivo o Equivalentes a Corto Plazo	36,317	22,303
<b>Derechos a Recibir Bienes o Servicios</b>	<b>7,647,163</b>	<b>8,416,800</b>
Anticipo a Prov. por Adq. de Bienes y Prestación de Servicios a Corto Plazo	7,647,163	8,416,800
Anticipo a Prov. por Adq. de Bienes Inmuebles y Muebles a Corto Plazo	0	0
Anticipo a Prov. por Adq. de Bienes Intangibles a Corto Plazo	0	0
Anticipo a Contratistas por Obras Públicas a Corto Plazo	0	0
Otros Derechos a Recibir Bienes o Servicios a Corto Plazo	0	0
<b>Inventarios</b>	<b>0</b>	<b>0</b>
Inventario de Mercancías para Venta	0	0
Inventario de Mercancías Terminadas	0	0
Inventario de Mercancías en Proceso de Elaboración	0	0
Inventario de Materias Primas, Materiales y Suministros para Producción	0	0
Bienes en Tránsito	0	0
<b>Almacenes</b>	<b>298,799,025</b>	<b>262,762,888</b>
<b>Estimación por Pérdida o Deterioro de Activos Circulantes</b>	<b>(80,133,107)</b>	<b>(80,133,107)</b>
Est. para Ctas. Incobrables por Derechos a Recibir Efectivo o Equivalentes	(80,133,107)	(80,133,107)
Estimación por Deterioro de Inventarios	0	0
<b>Otros Activos Circulantes</b>	<b>0</b>	<b>0</b>
Valores en Garantía	0	0
Bienes en Garantía (excluye depósitos de fondos)	0	0
Bienes Derivados de Embargos, Decomisos, Aseguramientos y Dación en Pago	0	0
Adquisición con Fondos de Terceros	0	0
<b>Total de Activos Circulantes</b>	<b>783,819,591</b>	<b>659,613,309</b>

PASIVO

Pasivo Circulante

<b>Cuentas por Pagar a Corto Plazo</b>	<b>225,789,941</b>	<b>97,353,833</b>
Servicios Personales por Pagar a Corto Plazo	4,847,440	4,210,022
Proveedores por Pagar a Corto Plazo	159,946,068	42,994,296
Contratistas por Obras Públicas por Pagar a Corto Plazo	0	0
Participaciones y Aportaciones por Pagar a Corto Plazo	0	0
Transferencias Otorgadas por Pagar a Corto Plazo	0	0
Int., Comisiones y Otros Gastos de la Deuda Pública por Pagar a Corto Plazo	0	0
Retenciones y Contribuciones por Pagar a Corto Plazo	47,130,863	40,673,199
Devoluciones de la Ley de Ingresos por Pagar a Corto Plazo	0	0
Otras Cuentas por Pagar a Corto Plazo	13,863,570	9,476,316
<b>Documentos por Pagar a Corto Plazo</b>	<b>0</b>	<b>0</b>
Documentos Comerciales por Pagar a Corto Plazo	0	0
Documentos con Contratistas por Obras Públicas por Pagar a Corto Plazo	0	0
Otros Documentos por Pagar a Corto Plazo	0	0
<b>Porción a Corto Plazo de la Deuda Pública a Largo Plazo</b>	<b>0</b>	<b>0</b>
Porción a Corto Plazo de la Deuda Pública	0	0
Porción a Corto Plazo de Arrendamiento Financiero	0	0
<b>Títulos y Valores a Corto Plazo</b>	<b>0</b>	<b>0</b>
<b>Pasivos Diferidos a Corto Plazo</b>	<b>0</b>	<b>0</b>
Ingresos Cobrados por Adelantado a Corto Plazo	0	0
Intereses Cobrados por Adelantado a Corto Plazo	0	0
Otros Pasivos Diferidos a Corto Plazo	0	0
<b>Fondos y Bienes de Terceros en Garantía y/o Administración a Corto Plazo</b>	<b>391,723</b>	<b>95,153</b>
Fondos en Garantía a Corto Plazo	391,723	95,153
Fondos en Administración a Corto Plazo	0	0
Fondos Contingentes a Corto Plazo	0	0
Fondos de Fideicomisos, Mandatos y Contratos Análogos a Corto Plazo	0	0
Otros Fondos de Terceros en Garantía y/o Administración a Corto Plazo	0	0
Valores y Bienes en Garantía a Corto Plazo	0	0
<b>Provisiones a Corto Plazo</b>	<b>0</b>	<b>0</b>
Provisión para Demandas y Juicios a Corto Plazo	0	0
Provisión para Contingencias a Corto Plazo	0	0
Otras Provisiones a Corto Plazo	0	0
<b>Otros Pasivos a Corto Plazo</b>	<b>0</b>	<b>0</b>
Ingresos por Clasificar	0	0
Recaudación por Participar	0	0
Otros Pasivos Circulantes	0	0
<b>Total de Pasivos Circulantes</b>	<b>226,181,664</b>	<b>97,448,986</b>

Gerente de Finanzas  
  
María de las Mercedes Suárez Pérez

Directora Ejecutiva de Administración y Finanzas  
  
Tania Edith Reyes Varela

Director General  
  
Sergio Benito Osorio Romero

La información consignada en este reporte es responsabilidad de la Unidad Ejecutora de Gasto, de conformidad a los Artículos 51, 154 y 155 de la Ley de Austeridad, Transparencia en Remuneraciones, Prestaciones y Ejercicio de Recursos de la Ciudad de México, la que servirá de base para la Integración de la Cuenta Pública 2023.



ESTADOS FINANCIEROS  
RED DE TRANSPORTE DE PASAJEROS  
ESTADO DE SITUACIÓN FINANCIERA DETALLADO - LDF  
(CIFRAS EN PESOS)

CONCEPTO	AL 31 DE DICIEMBRE DE		CONCEPTO	AL 31 DE DICIEMBRE DE	
	2023	2022		2023	2022
<b>Activo No Circulante</b>			<b>Pasivo No Circulante</b>		
Inversiones Financieras a Largo Plazo	1,500	1,500	Cuentas por Pagar a Largo Plazo	0	0
Derechos a Recibir Efectivo o Equivalentes a Largo Plazo	0	0	Documentos por Pagar a Largo Plazo	0	0
Bienes Inmuebles, Infraestructura y Construcciones en Proceso	143,822,686	137,424,282	Deuda Pública a Largo Plazo	0	0
Bienes Muebles	5,716,553,003	5,506,179,466	Pasivos Diferidos a Largo Plazo	0	0
Activos Intangibles	3,040,935	2,931,484	Fondos y Bienes de Terceros en Garantía y/o Administración a Largo Plazo	0	0
Depreciación, Deterioro y Amortización Acumulada de Bienes	(3,869,887,716)	(3,232,260,748)	Provisiones a Largo Plazo	318,744,993	333,435,791
Activos Diferidos	2,686,373	2,686,373	<b>Total de Pasivos No Circulantes</b>	<b>318,744,993</b>	<b>333,435,791</b>
Estimación por Pérdida o Deterioro de Activos no Circulantes	0	0	<b>Total del Pasivo</b>	<b>544,926,657</b>	<b>430,884,777</b>
Otros Activos no Circulantes	0	0	<b>HACIENDA PÚBLICA/PATRIMONIO</b>		
			<b>Hacienda Pública/Patrimonio Contribuido</b>	<b>5,506,559,346</b>	<b>5,506,458,606</b>
			Aportaciones	5,506,559,346	5,506,458,606
			Donaciones de Capital	0	0
			Actualización de la Hacienda Pública/Patrimonio	0	0
			<b>Hacienda Pública/Patrimonio Generado</b>	<b>(3,271,449,631)</b>	<b>(2,860,767,717)</b>
			Resultados del Ejercicio (Ahorro/Desahorro)	(506,069,786)	(196,417,320)
			Resultados de Ejercicios Anteriores	(3,666,899,651)	(3,470,482,331)
			Revalúos	901,519,806	806,131,934
			Reservas	0	0
			Rectificaciones de Resultados de Ejercicios Anteriores	0	0
			<b>Exceso o Insuficiencia en la Actualización de la Hacienda Pública/Patrimonio</b>	<b>0</b>	<b>0</b>
			Resultado por Posición Monetaria	0	0
			Resultado por Tenencia de Activos no Monetarios	0	0
<b>Total de Activos No Circulantes</b>	<b>1,996,216,781</b>	<b>2,416,962,357</b>	<b>Total Hacienda Pública/Patrimonio</b>	<b>2,235,109,715</b>	<b>2,645,690,889</b>
<b>Total del Activo</b>	<b>2,780,036,372</b>	<b>3,076,575,666</b>	<b>Total del Pasivo y Hacienda Pública/Patrimonio</b>	<b>2,780,036,372</b>	<b>3,076,575,666</b>

Gerente de Finanzas  
  
María de las Mercedes Suárez Pérez

Directora Ejecutiva de Administración y Finanzas  
  
Tamara Elth Reyes Varela

Director General  
  
Sergio Benito Osorio Romero

La información consignada en este reporte es responsabilidad de la Unidad Ejecutora de Gasto, de conformidad a los Artículos 51, 154 y 155 de la Ley de Austeridad, Transparencia en Remuneraciones, Prestaciones y Ejercicio de Recursos de la Ciudad de México, la que servirá de base para la integración de la Cuenta Pública 2023.



ESTADOS FINANCIEROS  
RED DE TRANSPORTE DE PASAJEROS  
INFORME ANALÍTICO DE LA DEUDA PÚBLICA Y OTROS PASIVOS - LDF  
(CIFRAS EN PESOS)

DENOMINACIÓN DE LA DEUDA PÚBLICA Y OTROS PASIVOS	SALDO AL 31 DE DICIEMBRE DEL 2022	DISPOSICIONES DEL PERIODO	AMORTIZACIONES DEL PERIODO	REVALUACIONES RECLASIFICACIONES Y OTROS AJUSTES	SALDO FINAL DEL PERIODO	PAGO DE INTERESES DEL PERIODO	PAGOS DE COMISIONES Y DEMÁS COSTOS ASOCIADOS DURANTE EL PERIODO
<b>DEUDA PÚBLICA</b>	0	0	0	0	0	0	0
<b>Corto Plazo</b>	0	0	0	0	0	0	0
Instituciones de Crédito	0	0	0	0	0	0	0
Títulos y Valores	0	0	0	0	0	0	0
Arrendamientos Financieros	0	0	0	0	0	0	0
<b>Largo Plazo</b>	0	0	0	0	0	0	0
Instituciones de Crédito	0	0	0	0	0	0	0
Títulos y Valores	0	0	0	0	0	0	0
Arrendamientos Financieros	0	0	0	0	0	0	0
<b>OTROS PASIVOS</b>	430,884,777	0	0	0	544,926,657	0	0
<b>Total de la Deuda Pública y Otros Pasivos</b>	430,884,777	0	0	0	544,926,657	0	0
<b>DEUDA CONTINGENTE (Informativo)</b>	0	0	0	0	0	0	0
Deuda Contingente 1	0	0	0	0	0	0	0
Deuda Contingente 2	0	0	0	0	0	0	0
Deuda Contingente XX	0	0	0	0	0	0	0
<b>VALOR DE INSTRUMENTOS BONO CUPÓN CERO (Informativo)</b>	0	0	0	0	0	0	0
Instrumentos Bono Cupón Cero 1	0	0	0	0	0	0	0
Instrumentos Bono Cupón Cero 2	0	0	0	0	0	0	0
Instrumentos Bono Cupón Cero XX	0	0	0	0	0	0	0

OBLIGACIONES A CORTO PLAZO	MONTO CONTRATADO	PLAZO PACTADO	TASA DE INTERES	COMISIONES Y COSTOS RELACIONADOS	TASA EFECTIVA
<b>OBLIGACIONES A CORTO PLAZO (Informativo)</b>	0	0	0	0	0
Crédito 1	0	0	0	0	0
Crédito 2	0	0	0	0	0
Crédito xx	0	0	0	0	0

Gerente de Finanzas

María de las Mercedes Suárez Pérez

Directora Ejecutiva de Administración y Finanzas

Tania Edith Reyes Varela

Director General

Sergio Benito Osorio Romero

La información consignada en este reporte es responsabilidad de la Unidad Ejecutora de Gasto, de conformidad a los Artículos 51, 154 y 155 de la Ley de Austeridad, Transparencia en Remuneraciones, Prestaciones y Ejercicio de Recursos de la Ciudad de México, la que servirá de base para la Integración de la Cuenta Pública 2023.




# INFORMACIÓN PRESUPUESTAL



10PDRT RED DE TRANSPORTE DE PASAJEROS DE LA CIUDAD DE MÉXICO  
 INFORME ANALÍTICO DE OBLIGACIONES DIFERENTES DE FINANCIAMIENTOS - LDF  
 DEL 1 DE ENERO AL 31 DE DICIEMBRE DE 2023  
 (PESOS)

DENOMINACIÓN DE LAS OBLIGACIONES DIFERENTES DE FINANCIAMIENTO	FECHA DEL CONTRATO	FECHA DE INICIO DE OPERACIÓN DEL PROYECTO	FECHA DE VENCIMIENTO	MONTO DE LA INVERSIÓN PACTADO	PLAZO PACTADO	MONTO PROMEDIO MENSUAL DEL PAGO DE LA CONTRAPRESTACIÓN	MONTO PROMEDIO MENSUAL DEL PAGO DE LA CONTRAPRESTACIÓN AL PAGO DE INVERSIÓN	MONTO PAGADO DE LA INVERSIÓN AL 31 DE DICIEMBRE DE 2023	MONTO PAGADO DE LA INVERSIÓN ACTUALIZADO AL 31 DE DICIEMBRE DE 2023	SALDO PENDIENTE POR PAGAR DE LA INVERSIÓN AL 31 DE DICIEMBRE DE 2023
<b>Asociaciones Público Privadas (App's)</b>				0		0	0	0	0	0
App 1				0		0	0	0	0	0
App 2				0		0	0	0	0	0
App 3				0		0	0	0	0	0
APPxx				0		0	0	0	0	0
<b>Otros Instrumentos</b>				0		0	0	0	0	0
Otro Instrumento 1				0		0	0	0	0	0
Otro Instrumento 2				0		0	0	0	0	0
Otro Instrumento 3				0		0	0	0	0	0
Otro Instrumento XX				0		0	0	0	0	0
<b>Total de Obligaciones Diferentes de Financiamiento</b>				0		0	0	0	0	0

No Aplica

Elaboró:   
 C. Juan Carlos Arroyo García  
 Jefe de Unidad Departamental de Presupuesto

Autorizó:   
 C.P. Tania Edith Reyes Varela  
 Directora Ejecutiva de Administración y Finanzas

La información consignada en este reporte es responsabilidad de la Unidad Ejecutora de Gasto, de conformidad a los Artículos 51, 154 y 155 de la Ley de Austeridad, Transparencia en Remuneraciones, Prestaciones y Ejercicio de Recursos de la Ciudad de México, la que servirá de base para la integración de la Cuenta Pública 2023.




10PDRT RED DE TRANSPORTE DE PASAJEROS DE LA CIUDAD DE MÉXICO  
BALANCE PRESUPUESTARIO - LDF  
Del 1 de enero al 31 de diciembre de 2023  
(Pesos)

Concepto	Estimado/Aprobado	Devengado	Recaudado/Pagado
<b>A. Ingresos Totales (A = A1 + A2 + A3)</b>	<b>2,322,279,973</b>	<b>2,595,641,126</b>	<b>2,595,641,126</b>
A1. Ingresos de Libre Disposición	2,322,279,973	2,595,641,126	2,595,641,126
A2. Transferencias Federales Etiquetadas	-	-	-
A3. Financiamiento Neto	-	-	-
<b>B. Egresos Presupuestarios (B = B1 + B2)</b>	<b>2,322,279,973</b>	<b>2,359,121,305</b>	<b>2,359,121,305</b>
B1. Gasto No Etiquetado (sin incluir Amortización de la Deuda Pública)	2,322,279,973	2,359,121,305	2,359,121,305
B2. Gasto Etiquetado (sin incluir Amortización de la Deuda Pública)	-	-	-
<b>C. Remanentes del Ejercicio Anterior (C = C1 + C2)</b>	<b>-</b>	<b>-</b>	<b>-</b>
C1. Remanentes de Ingresos de Libre Disposición aplicados en el periodo	-	-	-
C2. Remanentes de Transferencias Federales Etiquetadas aplicados en el periodo	-	-	-
<b>I. Balance Presupuestario (I = A - B + C)</b>	<b>-</b>	<b>236,519,821</b>	<b>236,519,821</b>
<b>II. Balance Presupuestario sin Financiamiento Neto (II = I - A3)</b>	<b>-</b>	<b>236,519,821</b>	<b>236,519,821</b>
<b>III. Balance Presupuestario sin Financiamiento Neto y sin Remanentes del Ejercicio Anterior (III = II - C)</b>	<b>-</b>	<b>236,519,821</b>	<b>236,519,821</b>

Concepto	Aprobado	Devengado	Pagado
<b>E. Intereses, Comisiones y Gastos de la Deuda (E = E1 + E2)</b>	<b>-</b>	<b>-</b>	<b>-</b>
E1. Intereses, Comisiones y Gastos de la Deuda con Gasto No Etiquetado	-	-	-
E2. Intereses, Comisiones y Gastos de la Deuda con Gasto Etiquetado	-	-	-
<b>IV. Balance Primario (IV = III + E)</b>	<b>-</b>	<b>236,519,821</b>	<b>236,519,821</b>

Concepto	Estimado/Aprobado	Devengado	Recaudado/Pagado
<b>F. Financiamiento (F = F1 + F2)</b>	<b>-</b>	<b>-</b>	<b>-</b>
F1. Financiamiento con Fuente de Pago de Ingresos de Libre Disposición	-	-	-
F2. Financiamiento con Fuente de Pago de Transferencias Federales Etiquetadas	-	-	-
<b>G. Amortización de la Deuda (G = G1 + G2)</b>	<b>-</b>	<b>-</b>	<b>-</b>
G1. Amortización de la Deuda Pública con Gasto No Etiquetado	-	-	-
G2. Amortización de la Deuda Pública con Gasto Etiquetado	-	-	-
<b>A3. Financiamiento Neto (A3 = F - G)</b>	<b>-</b>	<b>-</b>	<b>-</b>

Concepto	Estimado/Aprobado	Devengado	Recaudado/Pagado
<b>A1. Ingresos de Libre Disposición</b>	<b>2,322,279,973</b>	<b>2,595,641,126</b>	<b>2,595,641,126</b>
<b>A3.1 Financiamiento Neto con Fuente de Pago de Ingresos de Libre Disposición (A3.1 = F1 - G1)</b>	<b>-</b>	<b>-</b>	<b>-</b>
F1. Financiamiento con Fuente de Pago de Ingresos de Libre Disposición	-	-	-
G1. Amortización de la Deuda Pública con Gasto No Etiquetado	-	-	-
<b>B1. Gasto No Etiquetado (sin incluir Amortización de la Deuda Pública)</b>	<b>2,322,279,973</b>	<b>2,359,121,305</b>	<b>2,359,121,305</b>
<b>C1. Remanentes de Ingresos de Libre Disposición aplicados en el periodo</b>	<b>-</b>	<b>-</b>	<b>-</b>
<b>V. Balance Presupuestario de Recursos Disponibles (V = A1 + A3.1 - B1 + C1)</b>	<b>-</b>	<b>236,519,821</b>	<b>236,519,821</b>
<b>VI. Balance Presupuestario de Recursos Disponibles sin Financiamiento Neto (VI = V - A3.1)</b>	<b>-</b>	<b>236,519,821</b>	<b>236,519,821</b>
<b>A2. Transferencias Federales Etiquetadas</b>	<b>-</b>	<b>-</b>	<b>-</b>
<b>A3.2 Financiamiento Neto con Fuente de Pago de Transferencias Federales Etiquetadas (A3.2 = F2 - G2)</b>	<b>-</b>	<b>-</b>	<b>-</b>
F2. Financiamiento con Fuente de Pago de Transferencias Federales Etiquetadas	-	-	-
G2. Amortización de la Deuda Pública con Gasto Etiquetado	-	-	-
<b>B2. Gasto Etiquetado (sin incluir Amortización de la Deuda Pública)</b>	<b>-</b>	<b>-</b>	<b>-</b>
<b>C2. Remanentes de Transferencias Federales Etiquetadas aplicados en el periodo</b>	<b>-</b>	<b>-</b>	<b>-</b>
<b>VII. Balance Presupuestario de Recursos Etiquetados (VII = A2 + A3.2 - B2 + C2)</b>	<b>-</b>	<b>-</b>	<b>-</b>
<b>VIII. Balance Presupuestario de Recursos Etiquetados sin Financiamiento Neto (VIII = VII - A3.2)</b>	<b>-</b>	<b>-</b>	<b>-</b>

Elaboró:   
C. Juan Carlos Arroyo García  
Jefe de Unidad Departamental de Presupuesto

Autorizó:   
C.P. Tania Edith Reyes Vapela  
Directora Ejecutiva de Administración y Finanzas





10PDRT RED DE TRANSPORTE DE PASAJEROS DE LA CIUDAD DE MÉXICO  
ESTADO ANALÍTICO DE INGRESOS DETALLADO - LDF  
DEL 1 DE ENERO AL 31 DE DICIEMBRE DE 2023  
(PESOS)

CONCEPTO	INGRESO					
	ESTIMADO	AMPL./ (REDUC.)	MODIFICADO	DEVENGADO	RECAUDADO	DIFERENCIA
<b>INGRESOS DE LIBRE DISPOSICIÓN</b>						
Impuestos	0	0	0	0	0	0
Cuotas y Aportaciones de Seguridad Social	0	0	0	0	0	0
Contribuciones de Mejoras	0	0	0	0	0	0
Derechos	0	0	0	0	0	0
Productos	0	0	0	0	0	0
Aprovechamientos	0	0	0	0	0	0
Ingresos por Venta de Bienes y Prestación de Servicios	0	0	0	0	0	0
Participaciones	501,100,000	(73,274,409)	427,825,591	569,049,752	569,049,752	67,949,752
Fondo General de Participaciones	0	0	0	0	0	0
Fondo de Fomento Municipal	0	0	0	0	0	0
Fondo de Fiscalización y Recaudación	0	0	0	0	0	0
Fondo de Compensación	0	0	0	0	0	0
Fondo de Extracción de Hidrocarburos	0	0	0	0	0	0
Impuesto Especial sobre Producción y Servicios	0	0	0	0	0	0
0.136% de la Recaudación Federal Participable	0	0	0	0	0	0
3.17% Sobre Extracción de Petróleo	0	0	0	0	0	0
Gasolinas y Diesel	0	0	0	0	0	0
Fondo del Impuesto Sobre la Renta	0	0	0	0	0	0
Fondo de Estabilización de los Ingresos de las Entidades Federativas	0	0	0	0	0	0
Incentivos Derivados de la Colaboración Fiscal	0	0	0	0	0	0
Tenencia o Uso de Vehículos	0	0	0	0	0	0
Fondo de Compensación ISAN	0	0	0	0	0	0
Impuesto sobre Automóviles Nuevos	0	0	0	0	0	0
Fondo de Compensación de Repecos-Intermedios	0	0	0	0	0	0
Otros Incentivos Económicos	0	0	0	0	0	0
Transferencias y Asignaciones	1,821,179,973	(80,038,599)	1,741,141,374	1,741,141,374	1,741,141,374	(80,038,599)
Convenios	0	0	0	0	0	0
Otros Convenios y Subsidios	0	0	0	0	0	0
Otros Ingresos de Libre Disposición	0	0	0	0	0	0
Participaciones en Ingresos Locales	0	190,154,340	190,154,340	285,450,000	285,450,000	285,450,000
Otros Ingresos de Libre Disposición	0	190,154,340	190,154,340	285,450,000	285,450,000	285,450,000
<b>Total de Ingresos de Libre Disposición</b>	<b>2,322,279,973</b>	<b>36,841,332</b>	<b>2,359,121,305</b>	<b>2,595,641,126</b>	<b>2,595,641,126</b>	<b>273,361,153</b>
<b>INGRESOS EXCEDENTES DE INGRESOS DE LIBRE DISPOSICIÓN</b>						
<b>Transferencias Federales Etiquetadas</b>						
Aportaciones	0	0	0	0	0	0
Fondo de Aportaciones para la Nómina Educativa y Gasto Operativo	0	0	0	0	0	0
Fondo de Aportaciones para los Servicios de Salud	0	0	0	0	0	0
Fondo de Aportaciones para la Infraestructura Social	0	0	0	0	0	0
Fondo de Aportaciones para el Fortalecimiento de los Municipios y de las Demarcaciones Territoriales del D.F.	0	0	0	0	0	0
Fondo de Aportaciones Múltiples	0	0	0	0	0	0
Fondo de Aportaciones para la Educación Tecnológica y de Adultos	0	0	0	0	0	0
Fondo de Aportaciones para la Seguridad Pública de los Estados y del D. F.	0	0	0	0	0	0
Fondo de Aportaciones para el Fortalecimiento de las Entidades Federativas	0	0	0	0	0	0
Convenios	0	0	0	0	0	0
Convenios de Protección Social en Salud	0	0	0	0	0	0
Convenios de Descentralización	0	0	0	0	0	0
Convenios de Reasignación	0	0	0	0	0	0
Otros Convenios y Subsidios	0	0	0	0	0	0
Fondos Distintos de Aportaciones	0	0	0	0	0	0
Fondo para Entidades Federativas y Municipios Productores de Hidrocarburos	0	0	0	0	0	0
Fondo Minero	0	0	0	0	0	0
Transferencias, Asignaciones, Subsidios y Subvenciones, y Pensiones y Jubilaciones	0	0	0	0	0	0
Otras Transferencias Federales Etiquetadas	0	0	0	0	0	0
<b>Total de Transferencias Federales Etiquetadas</b>	<b>0</b>	<b>0</b>	<b>0</b>	<b>0</b>	<b>0</b>	<b>0</b>
Ingresos Derivados de Financiamiento	0	0	0	0	0	0
Ingresos Derivados de Financiamiento	0	0	0	0	0	0
<b>Total de Ingresos</b>	<b>2,322,279,973</b>	<b>36,841,332</b>	<b>2,359,121,305</b>	<b>2,595,641,126</b>	<b>2,595,641,126</b>	<b>273,361,153</b>
<b>Datos informativos</b>						
<sup>1</sup> Ingresos Derivados de Financiamiento con Fuente de Pago de Ingresos de Libre Disposición	0	0	0	0	0	0
<sup>2</sup> Ingresos Derivados de Financiamiento con Fuente de Pago de Transferencias Federales Etiquetadas	0	0	0	0	0	0
<sup>3</sup> Ingresos Derivados de Financiamiento	0	0	0	0	0	0

ELABORÓ

  
C. Juan Carlos Arroyo García  
Jefe de Unidad Departamental de Presupuesto

AUTORIZÓ

  
C.P. Tania Edith Reyes Varela  
Directora Ejecutiva de Administración y Finanzas





10PDRT RED DE TRANSPORTE DE PASAJEROS DE LA CIUDAD DE MÉXICO  
ESTADO ANALÍTICO DEL EJERCICIO DEL PRESUPUESTO DE EGRESOS DETALLADO - LDF  
CLASIFICACIÓN POR OBJETO DEL GASTO (CAPÍTULO Y CONCEPTO)  
DEL 1 DE ENERO AL 31 DE DICIEMBRE DE 2023  
(PESOS)

CONCEPTO	EGRESO					
	APROBADO	AMPLIACIONES/(REDUCCIONES)	MODIFICADO	DEVENGADO	PAGADO	DIFERENCIA
<b>GASTO NO ETIQUETADO</b>	<b>2,322,279,973</b>	<b>36,841,332</b>	<b>2,359,121,305</b>	<b>2,359,121,305</b>	<b>2,359,121,305</b>	<b>0</b>
<b>Servicios Personales</b>	<b>1,168,463,673</b>	<b>153,788,999</b>	<b>1,322,252,672</b>	<b>1,322,252,672</b>	<b>1,322,252,672</b>	<b>0</b>
Remuneraciones al Personal de Carácter Permanente	601,656,148	17,153,595	618,809,743	618,809,743	618,809,743	0
Remuneraciones al Personal de Carácter Transitorio	200,000	(152,000)	48,000	48,000	48,000	0
Remuneraciones Adicionales y Especiales	104,882,095	74,429,916	179,312,011	179,312,011	179,312,011	0
Seguridad Social	197,208,984	26,287,567	223,596,551	223,596,551	223,596,551	0
Otras Prestaciones Sociales y Económicas	219,611,884	56,651,566	276,263,450	276,263,450	276,263,450	0
Previsiones	24,100,526	(24,100,526)	0	0	0	0
Pago de Estímulos a Servidores Públicos	20,804,036	3,418,881	24,222,917	24,222,917	24,222,917	0
<b>Materiales y Suministros</b>	<b>946,708,722</b>	<b>(151,806,087)</b>	<b>794,902,635</b>	<b>794,902,635</b>	<b>794,902,635</b>	<b>0</b>
Materiales de Admón., Emisión de Doc. y Art. Oficiales	21,800,000	(7,148,662)	14,651,338	14,651,338	14,651,338	0
Alimentos y Utensilios	750,000	325,942	1,075,942	1,075,942	1,075,942	0
Materias Primas y Mat. de Prod. y Comercialización	0	0	0	0	0	0
Materiales y Artículos de Construcción y de Reparación	8,130,000	(3,509,072)	4,620,928	4,620,928	4,620,928	0
Productos Químicos, Farmacéuticos y de Laboratorio	825,000	(326,635)	498,365	498,365	498,365	0
Combustibles, Lubricantes y Aditivos	655,400,003	(107,037,753)	548,362,250	548,362,250	548,362,250	0
Vestuario, Blancos, Prendas de Protección y Art. Dep.	46,093,719	(6,875,115)	39,418,604	39,418,604	39,418,604	0
Materiales y Suministros Para Seguridad	0	0	0	0	0	0
Herramientas, Refacciones y Accesorios Menores	213,710,000	(27,434,792)	186,275,208	186,275,208	186,275,208	0
<b>Servicios Generales</b>	<b>201,107,578</b>	<b>13,431,009</b>	<b>214,538,587</b>	<b>214,538,587</b>	<b>214,538,587</b>	<b>0</b>
Servicios Básicos	16,485,000	(5,727,147)	10,757,853	10,757,853	10,757,853	0
Servicios de Arrendamiento	36,389,934	(4,888,546)	31,701,388	31,701,388	31,701,388	0
Servicios Prof., Científicos, Téc. y Otros Servicios	15,700,000	(10,614,133)	5,085,867	5,085,867	5,085,867	0
Servicios Financieros, Bancarios y Comerciales	43,680,000	6,841,163	50,521,163	50,521,163	50,521,163	0
Servicios de Inst., Reparación, Mantto. y Conservación	26,390,000	29,129,898	55,519,898	55,519,898	55,519,898	0
Servicios de Comunicación Social y Publicidad	0	0	0	0	0	0
Servicios de Traslado y Viáticos	400,000	(195,410)	204,590	204,590	204,590	0
Servicios Oficiales	0	0	0	0	0	0
Otros Servicios Generales	62,062,644	(1,314,816)	60,747,828	60,747,828	60,747,828	0
<b>Transf., Asig., Subsidios y Otras Ayudas</b>	<b>0</b>	<b>0</b>	<b>0</b>	<b>0</b>	<b>0</b>	<b>0</b>
Transferencias Internas y Asignaciones al Sector Público	0	0	0	0	0	0
Transferencias al Resto del Sector Público	0	0	0	0	0	0
Subsidios y Subvenciones	0	0	0	0	0	0
Ayudas Sociales	0	0	0	0	0	0
Pensiones y Jubilaciones	0	0	0	0	0	0
Transferencias a Fideicomisos, Mandatos y Otros Análogos	0	0	0	0	0	0
Transferencias a la Seguridad Social	0	0	0	0	0	0
Donativos	0	0	0	0	0	0
Transferencias al Exterior	0	0	0	0	0	0
<b>Bienes Muebles, Inmuebles e Intangibles</b>	<b>0</b>	<b>27,427,411</b>	<b>27,427,411</b>	<b>27,427,411</b>	<b>27,427,411</b>	<b>0</b>
Mobiliario y Equipo de Administración	0	3,197,632	3,197,632	3,197,632	3,197,632	0
Mobiliario y Equipo Educativo y Recreativo	0	0	0	0	0	0
Equipo e Instrumental Médico y de Laboratorio	0	0	0	0	0	0
Vehículos y Equipo de Transporte	0	2,992,800	2,992,800	2,992,800	2,992,800	0
Equipo de Defensa y Seguridad	0	0	0	0	0	0
Maquinaria, Otros Equipos y Herramientas	0	21,236,979	21,236,979	21,236,979	21,236,979	0
Activos Biológicos	0	0	0	0	0	0
Bienes Inmuebles	0	0	0	0	0	0
Activos Intangibles	0	0	0	0	0	0
<b>Inversión Pública</b>	<b>0</b>	<b>0</b>	<b>0</b>	<b>0</b>	<b>0</b>	<b>0</b>
Obra Pública en Bienes de Dominio Público	0	0	0	0	0	0
Obra Pública en Bienes Propios	0	0	0	0	0	0
Proyectos Productivos y Acciones de Fomento	0	0	0	0	0	0
<b>Inversiones Financieras y Otras Provisiones</b>	<b>6,000,000</b>	<b>(6,000,000)</b>	<b>0</b>	<b>0</b>	<b>0</b>	<b>0</b>
Inversiones Para el Fomento de Actividades Productivas	0	0	0	0	0	0
Acciones y Participaciones de Capital	0	0	0	0	0	0
Compra de Títulos y Valores	0	0	0	0	0	0
Concesión de Préstamos	0	0	0	0	0	0
Inversiones en Fideicomisos, Mandatos y Otros Análogos	0	0	0	0	0	0
Fideicomiso de Desastres Naturales (Informativo)	0	0	0	0	0	0
Otras Inversiones Financieras	0	0	0	0	0	0
Provisiones para Contingencias y Otras Erogaciones Esp.	6,000,000	(6,000,000)	0	0	0	0
<b>Participaciones y Aportaciones</b>	<b>0</b>	<b>0</b>	<b>0</b>	<b>0</b>	<b>0</b>	<b>0</b>
Participaciones	0	0	0	0	0	0
Aportaciones	0	0	0	0	0	0
Convenios	0	0	0	0	0	0
<b>Deuda Pública</b>	<b>0</b>	<b>0</b>	<b>0</b>	<b>0</b>	<b>0</b>	<b>0</b>
Amortización de la Deuda Pública	0	0	0	0	0	0
Intereses de la Deuda Pública	0	0	0	0	0	0
Comisiones de la Deuda Pública	0	0	0	0	0	0
Gastos de la Deuda Pública	0	0	0	0	0	0
Costo por Coberturas	0	0	0	0	0	0
Apoysos Financieros	0	0	0	0	0	0
Adeudos de Ejercicios Fiscales Anteriores (ADEFAS)	0	0	0	0	0	0

ELABORÓ

C. Juan Carlos Arroyo García  
Jefe de Unidad Departamental de Presupuesto

AUTORIZÓ

C.P. Tania Edith Reyes Varela  
Directora Ejecutiva de Administración y Finanzas





10PDRT RED DE TRANSPORTE DE PASAJEROS DE LA CIUDAD DE MÉXICO  
ESTADO ANALÍTICO DEL EJERCICIO DEL PRESUPUESTO DE EGRESOS DETALLADO - LDF  
CLASIFICACIÓN POR OBJETO DEL GASTO (CAPÍTULO Y CONCEPTO)  
DEL 1 DE ENERO AL 31 DE DICIEMBRE DE 2023  
(PESOS)

CONCEPTO	EGRESO					
	APROBADO	AMPLIACIONES/(R EDUCCIONES)	MODIFICADO	DEVENGADO	PAGADO	DIFERENCIA
<b>GASTO ETIQUETADO</b>	0	0	0	0	0	0
<b>Servicios Personales</b>	0	0	0	0	0	0
Remuneraciones al Personal de Carácter Permanente	0	0	0	0	0	0
Remuneraciones al Personal de Carácter Transitorio	0	0	0	0	0	0
Remuneraciones Adicionales y Especiales	0	0	0	0	0	0
Seguridad Social	0	0	0	0	0	0
Otras Prestaciones Sociales y Económicas	0	0	0	0	0	0
Previsiones	0	0	0	0	0	0
Pago de Estímulos a Servidores Públicos	0	0	0	0	0	0
<b>Materiales y Suministros</b>	0	0	0	0	0	0
Materiales de Admón., Emisión de Doc. y Art. Oficiales	0	0	0	0	0	0
Alimentos y Utensilios	0	0	0	0	0	0
Materias Primas y Mat. de Prod. y Comercialización	0	0	0	0	0	0
Materiales y Artículos de Construcción y de Reparación	0	0	0	0	0	0
Productos Químicos, Farmacéuticos y de Laboratorio	0	0	0	0	0	0
Combustibles, Lubricantes y Aditivos	0	0	0	0	0	0
Vestuario, Blancos, Prendas de Protección y Art. Dep.	0	0	0	0	0	0
Materiales y Suministros Para Seguridad	0	0	0	0	0	0
Herramientas, Refacciones y Accesorios Menores	0	0	0	0	0	0
<b>Servicios Generales</b>	0	0	0	0	0	0
Servicios Básicos	0	0	0	0	0	0
Servicios de Arrendamiento	0	0	0	0	0	0
Servicios Prof., Científicos, Téc. y Otros Servicios	0	0	0	0	0	0
Servicios Financieros, Bancarios y Comerciales	0	0	0	0	0	0
Servicios de Inst., Reparación, Mantto. y Conservación	0	0	0	0	0	0
Servicios de Comunicación Social y Publicidad	0	0	0	0	0	0
Servicios de Traslado y Viáticos	0	0	0	0	0	0
Servicios Oficiales	0	0	0	0	0	0
Otros Servicios Generales	0	0	0	0	0	0
<b>Transf., Asig., Subsidios y Otras Ayudas</b>	0	0	0	0	0	0
Transferencias Internas y Asignaciones al Sector Público	0	0	0	0	0	0
Transferencias al Resto del Sector Público	0	0	0	0	0	0
Subsidios y Subvenciones	0	0	0	0	0	0
Ayudas Sociales	0	0	0	0	0	0
Pensiones y Jubilaciones	0	0	0	0	0	0
Transferencias a Fideicomisos, Mandatos y Otros Análogos	0	0	0	0	0	0
Transferencias a la Seguridad Social	0	0	0	0	0	0
Donativos	0	0	0	0	0	0
Transferencias al Exterior	0	0	0	0	0	0
<b>Bienes Muebles, Inmuebles e Intangibles</b>	0	0	0	0	0	0
Mobiliario y Equipo de Administración	0	0	0	0	0	0
Mobiliario y Equipo Educativo y Recreativo	0	0	0	0	0	0
Equipo e Instrumental Médico y de Laboratorio	0	0	0	0	0	0
Vehículos y Equipo de Transporte	0	0	0	0	0	0
Equipo de Defensa y Seguridad	0	0	0	0	0	0
Maquinaria, Otros Equipos y Herramientas	0	0	0	0	0	0
Activos Biológicos	0	0	0	0	0	0
Bienes Inmuebles	0	0	0	0	0	0
Activos Intangibles	0	0	0	0	0	0
<b>Inversión Pública</b>	0	0	0	0	0	0
Obra Pública en Bienes de Dominio Público	0	0	0	0	0	0
Obra Pública en Bienes Propios	0	0	0	0	0	0
Proyectos Productivos y Acciones de Fomento	0	0	0	0	0	0
<b>Inversiones Financieras y Otras Provisiones</b>	0	0	0	0	0	0
Inversiones Para el Fomento de Actividades Productivas	0	0	0	0	0	0
Acciones y Participaciones de Capital	0	0	0	0	0	0
Compra de Títulos y Valores	0	0	0	0	0	0
Concesión de Préstamos	0	0	0	0	0	0
Inversiones en Fideicomisos, Mandatos y Otros Análogos	0	0	0	0	0	0
Fideicomiso de Desastres Naturales (Informativo)	0	0	0	0	0	0
Otras Inversiones Financieras	0	0	0	0	0	0
Provisiones para Contingencias y Otras Erogaciones Esp.	0	0	0	0	0	0
<b>Participaciones y Aportaciones</b>	0	0	0	0	0	0
Participaciones	0	0	0	0	0	0
Aportaciones	0	0	0	0	0	0
Convenios	0	0	0	0	0	0
<b>Deuda Pública</b>	0	0	0	0	0	0
Amortización de la Deuda Pública	0	0	0	0	0	0
Intereses de la Deuda Pública	0	0	0	0	0	0
Comisiones de la Deuda Pública	0	0	0	0	0	0
Gastos de la Deuda Pública	0	0	0	0	0	0
Costo por Coberturas	0	0	0	0	0	0
Apoyos Financieros	0	0	0	0	0	0
Adeudos de Ejercicios Fiscales Anteriores (ADEFAS)	0	0	0	0	0	0
<b>TOTAL DE EGRESOS</b>	<b>2,322,279,972</b>	<b>36,841,332</b>	<b>2,359,121,305</b>	<b>2,359,121,305</b>	<b>2,359,121,305</b>	<b>0</b>

ELABORÓ

C. Juan Carlos Arroyo García  
Jefe de Unidad Departamental de Presupuesto

AUTORIZÓ

C.P. Tania Edith Reyes Varela  
Directora Ejecutiva de Administración y Finanzas

0130

La información contenida en este reporte es responsabilidad de la Unidad Ejecutora de Gasto, de conformidad a los Artículos 51, 54 y 55 de la Ley de Asesoría, Transparencia en Remuneraciones, Prestaciones y Ejercicio de Recursos de la Ciudad de México, a que se refiere de base para la mesa.

Formato 6





10PDRT RED DE TRANSPORTE DE PASAJEROS DE LA CIUDAD DE MÉXICO  
ESTADO ANALÍTICO DEL EJERCICIO DEL PRESUPUESTO DE EGRESOS DETALLADO - LDF  
CLASIFICACIÓN ADMINISTRATIVA  
DEL 1 DE ENERO AL 31 DE DICIEMBRE DE 2023  
(PESOS)

CONCEPTO	EGRESO					
	APROBADO	AMPLIACIONES/ (REDUCCIONES)	MODIFICADO	DEVENGADO	PAGADO	DIFERENCIA
GASTO NO ETIQUETADO	2,322,279,973	36,841,332	2,359,121,305	2,359,121,305	2,359,121,305	0
ENT. PARAEST. Y FIDEICOM. NO EMP. Y NO FINANC.	2,322,279,973	36,841,332	2,359,121,305	2,359,121,305	2,359,121,305	0
INSTITUCIONES PÚBLICAS DE LA SEG. SOCIAL	0	0	0	0	0	0
ENT. PARAEST. EMP. NO FINANC. CON PART. EST. MAY.	0	0	0	0	0	0
GASTO ETIQUETADO	0	0	0	0	0	0
ENT. PARAEST. Y FIDEICOM. NO EMP. Y NO FINANC.	0	0	0	0	0	0
INSTITUCIONES PÚBLICAS DE LA SEG. SOCIAL	0	0	0	0	0	0
ENT. PARAEST. EMP. NO FINANC. CON PART. EST. MAY.	0	0	0	0	0	0
<b>TOTAL DE EGRESOS</b>	<b>2,322,279,973</b>	<b>36,841,332</b>	<b>2,359,121,305</b>	<b>2,359,121,305</b>	<b>2,359,121,305</b>	<b>0</b>

ELABORÓ

C. Juan Carlos Arroyo García  
Jefe de Unidad Departamental de Presupuesto

AUTORIZO

C.P. Tania Edith Reyes Varga  
Directora Ejecutiva de Administración y Finanzas



**10PDRT RED DE TRANSPORTE DE PASAJEROS DE LA CIUDAD DE MÉXICO  
ESTADO ANALÍTICO DEL EJERCICIO DEL PRESUPUESTO DE EGRESOS DETALLADO - LDF  
CLASIFICACIÓN FUNCIONAL (FINALIDAD Y FUNCIÓN)  
DEL 1 DE ENERO AL 31 DE DICIEMBRE DE 2023  
(PESOS)**

CONCEPTO	EGRESO					
	APROBADO	AMPLIACIONES/(R EDUCACIONES)	MODIFICADO	DEVENGADO	PAGADO	DIFERENCIA
<b>GASTO NO ETIQUETADO</b>	<b>2,322,279,973</b>	<b>36,841,332</b>	<b>2,359,121,305</b>	<b>2,359,121,305</b>	<b>2,359,121,305</b>	<b>0</b>
<b>GOBIERNO</b>	<b>3,620,000</b>	<b>(1,118,638)</b>	<b>2,501,362</b>	<b>2,501,362</b>	<b>2,501,362</b>	<b>0</b>
Legislación	0	0	0	0	0	0
Justicia	0	0	0	0	0	0
Coordinación de la Política de Gobierno	0	0	0	0	0	0
Relaciones Exteriores	0	0	0	0	0	0
Asuntos Financieros y Hacendarios	0	0	0	0	0	0
Seguridad Nacional	0	0	0	0	0	0
Asuntos de Orden Público y de Seguridad Interior	3,620,000	(1,118,638)	2,501,362	2,501,362	2,501,362	0
Otros Servicios Generales	0	0	0	0	0	0
<b>DESARROLLO SOCIAL</b>	<b>0</b>	<b>0</b>	<b>0</b>	<b>0</b>	<b>0</b>	<b>0</b>
Protección Ambiental	0	0	0	0	0	0
Vivienda y Servicios a la Comunidad	0	0	0	0	0	0
Salud	0	0	0	0	0	0
Recreación, Cultura y Otras Manifestaciones Sociales	0	0	0	0	0	0
Educación	0	0	0	0	0	0
Protección Social	0	0	0	0	0	0
Otros Asuntos Sociales	0	0	0	0	0	0
<b>DESARROLLO ECONÓMICO</b>	<b>2,318,659,973</b>	<b>37,959,970</b>	<b>2,356,619,943</b>	<b>2,356,619,943</b>	<b>2,356,619,943</b>	<b>0</b>
Asuntos Económicos, Comerciales y Laborales en General	0	0	0	0	0	0
Agropecuaria, Silvicultura, Pesca y Caza	0	0	0	0	0	0
Combustibles y Energía	0	0	0	0	0	0
Minería, Manufacturas y Construcción	0	0	0	0	0	0
Transporte	7,318,659,973	37,959,970	2,356,619,943	2,356,619,943	2,356,619,943	0
Comunicaciones	0	0	0	0	0	0
Turismo	0	0	0	0	0	0
Ciencia, Tecnología e Innovación	0	0	0	0	0	0
Otras Industrias y Otros Asuntos Económicos	0	0	0	0	0	0
<b>OTRAS NO CLASIFICADAS EN FUNCIONES ANTERIORES</b>	<b>0</b>	<b>0</b>	<b>0</b>	<b>0</b>	<b>0</b>	<b>0</b>
Transacciones de la Deuda Pública / Costo Financiero de la Deuda	0	0	0	0	0	0
Transf., Particip. y Aportaciones Entre Diferentes Niveles y Órdenes de Gobierno	0	0	0	0	0	0
Saneamiento del Sistema Financiero	0	0	0	0	0	0
Adeudos de Ejercicios Fiscales Anteriores	0	0	0	0	0	0
<b>GASTO ETIQUETADO</b>	<b>0</b>	<b>0</b>	<b>0</b>	<b>0</b>	<b>0</b>	<b>0</b>
<b>GOBIERNO</b>	<b>0</b>	<b>0</b>	<b>0</b>	<b>0</b>	<b>0</b>	<b>0</b>
Legislación	0	0	0	0	0	0
Justicia	0	0	0	0	0	0
Coordinación de la Política de Gobierno	0	0	0	0	0	0
Relaciones Exteriores	0	0	0	0	0	0
Asuntos Financieros y Hacendarios	0	0	0	0	0	0
Seguridad Nacional	0	0	0	0	0	0
Asuntos de Orden Público y de Seguridad Interior	0	0	0	0	0	0
Otros Servicios Generales	0	0	0	0	0	0
<b>DESARROLLO SOCIAL</b>	<b>0</b>	<b>0</b>	<b>0</b>	<b>0</b>	<b>0</b>	<b>0</b>
Protección Ambiental	0	0	0	0	0	0
Vivienda y Servicios a la Comunidad	0	0	0	0	0	0
Salud	0	0	0	0	0	0
Recreación, Cultura y Otras Manifestaciones Sociales	0	0	0	0	0	0
Educación	0	0	0	0	0	0
Protección Social	0	0	0	0	0	0
Otros Asuntos Sociales	0	0	0	0	0	0
<b>DESARROLLO ECONÓMICO</b>	<b>0</b>	<b>0</b>	<b>0</b>	<b>0</b>	<b>0</b>	<b>0</b>
Asuntos Económicos, Comerciales y Laborales en General	0	0	0	0	0	0
Agropecuaria, Silvicultura, Pesca y Caza	0	0	0	0	0	0
Combustibles y Energía	0	0	0	0	0	0
Minería, Manufacturas y Construcción	0	0	0	0	0	0
Transporte	0	0	0	0	0	0
Comunicaciones	0	0	0	0	0	0
Turismo	0	0	0	0	0	0
Ciencia, Tecnología e Innovación	0	0	0	0	0	0
Otras Industrias y Otros Asuntos Económicos	0	0	0	0	0	0
<b>OTRAS NO CLASIFICADAS EN FUNCIONES ANTERIORES</b>	<b>0</b>	<b>0</b>	<b>0</b>	<b>0</b>	<b>0</b>	<b>0</b>
Transacciones de la Deuda Pública / Costo Financiero de la Deuda	0	0	0	0	0	0
Transf., Particip. y Aportaciones Entre Diferentes Niveles y Órdenes de Gobierno	0	0	0	0	0	0
Saneamiento del Sistema Financiero	0	0	0	0	0	0
Adeudos de Ejercicios Fiscales Anteriores	0	0	0	0	0	0
<b>TOTAL DE EGRESOS</b>	<b>2,322,279,973</b>	<b>36,841,332</b>	<b>2,359,121,305</b>	<b>2,359,121,305</b>	<b>2,359,121,305</b>	<b>0</b>

ELABORÓ

C. Juan Carlos Arroyo García  
Jefe de Unidad Departamental de Presupuesto

AUTORIZÓ

C.P. Tania Edith Reyes Varela  
Directora Ejecutiva de Administración y Finanzas

Formato6c


La información contenida en este reporte es responsabilidad de la Unidad Ejecutora de Gasto, de conformidad a los artículos 11, 154 y 155 de la Ley de Hacienda, Transparencia en Remuneraciones, Prestaciones y Ejercicio de Recursos de la Ciudad de México, la que sirve de base para la integración de la Cuenta Pública 2023.






10PDRT RED DE TRANSPORTE DE PASAJEROS DE LA CIUDAD DE MÉXICO  
ESTADO ANALÍTICO DEL EJERCICIO DEL PRESUPUESTO DE EGRESOS DETALLADO - LDF  
6d CLASIFICACIÓN DE SERVICIOS PERSONALES POR CATEGORÍA  
DEL 1 DE ENERO AL 31 DE DICIEMBRE DE 2023  
(Pesos)

Concepto	Egresos					Diferencia
	Aprobado	AMPLIACIONES/(REDUCCIONES)	Modificado	Devengado	Pagado	
<b>I. GASTO NO ETIQUETADO</b>	<b>1,205,026,317</b>	<b>160,854,566</b>	<b>1,365,880,883</b>	<b>1,365,880,883</b>	<b>1,365,880,883</b>	<b>-</b>
A. Personal Administrativo y de Servicio Público	1,205,026,317	155,771,426	1,360,797,743	1,360,797,743	1,360,797,743	-
B. Magisterio	-	-	-	-	-	-
C. Servicios de Salud	-	-	-	-	-	-
c1) Personal Administrativo	-	-	-	-	-	-
c2) Personal Médico, Paramédico y Afín	-	-	-	-	-	-
D. Seguridad Pública	-	-	-	-	-	-
E. Gastos Asociados a la Implementación de Nuevas Leyes Federales o Reformas de las Mismas	-	-	-	-	-	-
e1) Nombre del Programa o Ley 1	-	-	-	-	-	-
e2) Nombre del Programa o Ley 2	-	-	-	-	-	-
F Sentencias Laborales Definitivas	-	5,083,140	5,083,140	5,083,140	5,083,140	-
<b>II. GASTO ETIQUETADO</b>	<b>-</b>	<b>-</b>	<b>-</b>	<b>-</b>	<b>-</b>	<b>-</b>
A. Personal Administrativo y de Servicio Público	-	-	-	-	-	-
B. Magisterio	-	-	-	-	-	-
C. Servicios de Salud	-	-	-	-	-	-
c1) Personal Administrativo	-	-	-	-	-	-
c2) Personal Médico, Paramédico y Afín	-	-	-	-	-	-
D. Seguridad Pública	-	-	-	-	-	-
E. Gastos Asociados a la Implementación de Nuevas Leyes Federales o Reformas de las Mismas	-	-	-	-	-	-
e1) Nombre del Programa o Ley 1	-	-	-	-	-	-
e2) Nombre del Programa o Ley 2	-	-	-	-	-	-
F Sentencias Laborales Definitivas	-	-	-	-	-	-
<b>Total del Gasto en Servicios Personales</b>	<b>1,205,026,317</b>	<b>160,854,566</b>	<b>1,365,880,883</b>	<b>1,365,880,883</b>	<b>1,365,880,883</b>	<b>-</b>

Elaboró:   
C. Juan Carlos Arroyo García  
Jefe de Unidad Departamental de Presupuesto

Autorizó:   
C.P. Tania Edith Reyes Varela  
Directora Ejecutiva de Administración y Finanzas

10PDRT RED DE TRANSPORTE DE PASAJEROS DE LA CIUDAD DE MÉXICO  
GUÍA DE CUMPLIMIENTO DE LA LEY DE DISCIPLINA FINANCIERA DE LAS ENTIDADES FEDERATIVAS Y MUNICIPIOS  
DEL 1 DE ENERO AL 31 DE DICIEMBRE DE 2023 (b)

Indicadores de Observancia (c)	Implementación		Resultado		Fundamento (h)	Comentarios (i)
	SI	NO	Monto o valor (f)	Unidad (pesos/porcentaje) (g)		
Mecanismo de Verificación (d)	Fecha estimada de cumplimiento (e)					
<b>INDICADORES PRESUPUESTARIOS</b>						
<b>A. INDICADORES CUANTITATIVOS</b>						
<b>1</b>	<b>Balance Presupuestario Sostenible (j)</b>					
a.	Propuesto	Iniciativa de Ley de Ingresos y Proyecto de Presupuesto de Egresos	30/11/2022	2,322,279,973	pesos	Art. 6 y 19 de la LDF
b.	Estimada/Aprobado	Ley de Ingresos y Presupuesto de Egresos	27/12/2022	2,322,279,973	pesos	Art. 6 y 19 de la LDF
c.	Devengado	Cuenta Pública / Formato 4 LDF	30/04/2024	236,519,821	pesos	Art. 6 y 19 de la LDF
<b>2</b>	<b>Balance Presupuestario de Recursos Disponibles Sostenible (k)</b>					
a.	Propuesto	Iniciativa de Ley de Ingresos y Proyecto de Presupuesto de Egresos	30/11/2022	2,322,279,973	pesos	Art. 6 y 19 de la LDF
b.	Estimada/Aprobado	Ley de Ingresos y Presupuesto de Egresos	27/12/2022	2,322,279,973	pesos	Art. 6 y 19 de la LDF
c.	Devengado	Cuenta Pública / Formato 4 LDF	30/04/2024	236,519,821	pesos	Art. 6 y 19 de la LDF
<b>3</b>	<b>Financiamiento Neto dentro del Techo de Financiamiento Neto (l)</b>					
a.	Propuesto	Iniciativa de Ley de Ingresos			pesos	Art. 6, 19 y 46 de la LDF
b.	Estimada	Ley de Ingresos			pesos	Art. 6, 19 y 46 de la LDF
c.	Devengado	Cuenta Pública / Formato 4 LDF			pesos	Art. 6, 19 y 46 de la LDF
<b>4</b>	<b>Recursos destinados a la atención de desastres naturales</b>					
a.	Asignación al fideicomiso para desastres naturales (m)					
	a.1 Aprobado	Reporte Trím. Formato 6 a)			pesos	Art. 9 de la LDF
	a.2 Pagado	Cuenta Pública / Formato 6 a)			pesos	Art. 9 de la LDF
b.	Apartación promedio realizada por la Entidad Federativa durante los 5 ejercicios previos, para infraestructura dañada por desastres naturales (n)	Autorizaciones de recursos aprobados por el FONDEN			pesos	Art. 9 de la LDF
c.	Saldo del fideicomiso para desastres naturales (o)	Cuenta Pública / Auxiliar de Cuentas			pesos	Art. 9 de la LDF
d.	Costo promedio de los últimos 5 ejercicios de la reconstrucción de infraestructura dañada por desastres naturales (p)	Autorizaciones de recursos aprobados por el FONDEN			pesos	Art. 9 de la LDF

do





10PDRT RED DE TRANSPORTE DE PASAJEROS DE LA CIUDAD DE MÉXICO  
 GUÍA DE CUMPLIMIENTO DE LA LEY DE DISCIPLINA FINANCIERA DE LAS ENTIDADES FEDERATIVAS Y MUNICIPIOS  
 DEL 1 DE ENERO AL 31 DE DICIEMBRE DE 2023 (b)

Indicadores de Observancia (c)	Implementación		Resultado		Fundamento (h)	Comentarios (i)
	SI	NO	Monto o valor (f)	Unidad (pesos/porcentaje) (g)		
<b>Techo para servicios personales (q)</b>						
a.	Asignación en el Presupuesto de Egresos	Reporte Trím. Formato 6 d)	27/12/2022	1,205,026,317	pesos	Art. 10 y 21 de la LDF
b.	Devengado	Reporte Trím. Formato 6 d)	30/04/2024	1,365,880,883	pesos	Art. 13 fracc. V y 21 de la LDF

<b>Previsiones de gasto para compromisos de pago derivados de APPs (r)</b>						
e.	Asignación en el Presupuesto de Egresos	Presupuesto de Egresos			pesos	Art. 11 y 21 de la LDF
<b>Techo de ADEFAS para el ejercicio fiscal (s)</b>						
a.	Propuesto	Proyecto de Presupuesto de Egresos			pesos	Art. 12 y 20 de la LDF
b.	Aprobado	Reporte Trím. Formato 6 a)			pesos	Art. 12 y 20 de la LDF
c.	Devengado	Cuenta Pública / Formato 6 a)			pesos	Art. 12 y 20 de la LDF

**B. INDICADORES CUALITATIVOS**

<b>Iniciativa de Ley de Ingresos y Proyecto de Presupuesto de Egresos</b>						
1						
a.	Objetivos anuales, estrategias y metas para el ejercicio fiscal (t)	Iniciativa de Ley de Ingresos y Proyecto de Presupuesto de Egresos				Art. 5 y 18 de la LDF
b.	Proyecciones de ejercicios posteriores (u)	Iniciativa de Ley de Ingresos y Proyecto de Presupuesto de Egresos / Formatos 7 a) y b)				Art. 5 y 18 de la LDF
c.	Descripción de riesgos relevantes y propuestas de acción para enfrentarlos (v)	Iniciativa de Ley de Ingresos y Proyecto de Presupuesto de Egresos				Art. 5 y 18 de la LDF
d.	Resultados de ejercicios fiscales anteriores y el ejercicio fiscal en cuestión (w)	Iniciativa de Ley de Ingresos y Proyecto de Presupuesto de Egresos / Formatos 7 c) y d)				Art. 5 y 18 de la LDF
e.	Estudio actuarial de las pensiones de sus trabajadores (x)	Proyecto de Presupuesto de Egresos / Formato 8				Art. 5 y 18 de la LDF
<b>Balance Presupuestario de Recursos Disponibles, en caso de ser negativo</b>						
2						
a.	Razones excepcionales que justifican el Balance Presupuestario de Recursos Disponibles negativo (y)	Iniciativa de Ley de Ingresos o Proyecto de Presupuesto de Egresos				Art. 6 y 19 de la LDF
b.	Fuente de recursos para cubrir el Balance Presupuestario de Recursos Disponibles negativo (z)	Iniciativa de Ley de Ingresos o Proyecto de Presupuesto de Egresos				Art. 6 y 19 de la LDF





10PDRT RED DE TRANSPORTE DE PASAJEROS DE LA CIUDAD DE MÉXICO  
GUÍA DE CUMPLIMIENTO DE LA LEY DE DISCIPLINA FINANCIERA DE LAS ENTIDADES FEDERATIVAS Y MUNICIPIOS  
DEL 1 DE ENERO AL 31 DE DICIEMBRE DE 2023 (b)

Indicadores de Observancia (c)	Implementación		Resultado		Fundamento (h)	Comentarios (i)
	SI	NO	Monto o valor (f)	Unidad (pesos/porcentaje) (g)		
	Mecanismo de Verificación (d)	Fecha estimada de cumplimiento (e)				
c. <i>Número de ejercicios fiscales y acciones necesarias para cubrir el Balance Presupuestario de Recursos Disponibles negativo (aa)</i>	Iniciativa de Ley de Ingresos o Proyecto de Presupuesto de Egresos				Art. 6 y 19 de la LDF	
d. <i>Informes Trimestrales sobre el avance de las acciones para recuperar el Balance Presupuestario de Recursos Disponibles (bb)</i>	Reporte Trim. y Cuenta Pública				Art. 6 y 19 de la LDF	
<b>3</b>	<b>Servicios Personales</b>					
a. <i>Remuneraciones de los servidores públicos (cc)</i>	Proyecto de Presupuesto				Art. 10 y 21 de la LDF	
b. <i>Previsiones salariales y económicas para cubrir incrementos salariales, creación de plazas y otros (dd)</i>	Proyecto de Presupuesto				Art. 10 y 21 de la LDF	

INDICADORES DEL EJERCICIO PRESUPUESTARIO

A. INDICADORES CUANTITATIVOS

1	Ingresos Excedentes derivados de Ingresos de Libre Disposición					
a. <i>Monto de Ingresos Excedentes derivados de ILD (ee)</i>	Cuenta Pública / Formato 5	30/04/2024	273,361,153	pesos	Art. 14 y 21 de la LDF	
b. <i>Monto de Ingresos Excedentes derivados de ILD destinados al fin del A.14, fracción I de la LDF (ff)</i>	Cuenta Pública			pesos	Art. 14 y 21 de la LDF	
c. <i>Monto de Ingresos Excedentes derivados de ILD destinados al fin del A.14, fracción II, a) de la LDF (gg)</i>	Cuenta Pública			pesos	Art. 14 y 21 de la LDF	
d. <i>Monto de Ingresos Excedentes derivados de ILD destinados al fin del A.14, fracción II, b) de la LDF (hh)</i>	Cuenta Pública			pesos	Art. 14 y 21 de la LDF	
e. <i>Monto de Ingresos Excedentes derivados de ILD destinados al fin del artículo noveno transitorio de la LDF (ii)</i>				pesos	Art. Noveno Transitorio de la LDF	
f. <i>Monto de Ingresos Excedentes derivados de ILD destinados al fin señalado por el Artículo 14, párrafo segundo y en el artículo 21 y Noveno Transitorio de la LDF (jj)</i>					Art. 14 y 21 de la LDF	
g. <i>Monto de Ingresos Excedentes derivados de ILD en un nivel de endeudamiento sostenible de acuerdo al Sistema de Alertas hasta por el 5% de los recursos para cubrir el Gasto Corriente (kk)</i>					Art. 14 y 21 de la LDF	

B. INDICADORES CUALITATIVOS

1	Análisis Costo-Beneficio para programas o proyectos de inversión mayores a 10 millones de UDIS (ll)	Página de internet de la Secretaría de Finanzas o Tesorería Municipal			Art. 13 frac. III y 21 de la LDF	
2	Análisis de conveniencia y análisis de transferencia de riesgos de los proyectos APPs (mm)	Página de internet de la Secretaría de Finanzas o Tesorería Municipal			Art. 13 frac. III y 21 de la LDF	
3	Identificación de población objetivo, destino y temporalidad de subsidios (nn)	Página de internet de la Secretaría de Finanzas o Tesorería Municipal			Art. 13 frac. VII y 21 de la LDF	

*Handwritten signature*




10PDRT RED DE TRANSPORTE DE PASAJEROS DE LA CIUDAD DE MÉXICO  
 GUÍA DE CUMPLIMIENTO DE LA LEY DE DISCIPLINA FINANCIERA DE LAS ENTIDADES FEDERATIVAS Y MUNICIPIOS  
 DEL 1 DE ENERO AL 31 DE DICIEMBRE DE 2023 (h)

Indicadores de Observancia (c)	Implementación		Resultado		Fundamento (h)	Comentarios (i)
	SI	NO	Monto o valor (f)	Unidad (pesos/porcentaje) (g)		

INDICADORES DE DEUDA PÚBLICA

A. INDICADORES CUANTITATIVOS

1	Obligaciones a Corto Plazo					
a.	Límite de Obligaciones a Corto Plazo (oo)				pesos	Art. 30 frac. I de la LDF
b.	Obligaciones a Corto Plazo (pp)				pesos	Art. 30 frac. I de la LDF

Elaboró:   
 C. Juan Carlos Arroyo García  
 Jefe de Unidad Departamental de Presupuesto

Autorizó:   
 C.P. Tania Edith Reyes Varela  
 Directora Ejecutiva de Administración y Finanzas